¿Cómo desinfectarse las manos?

¡Desinféctese las manos por higiene! Lávese las manos solo cuando estén visiblemente sucias

Duración de todo el procedimiento: 20-30 segundos

1a

1b

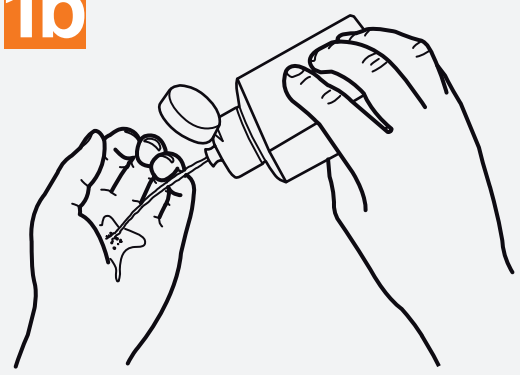

Deposite en la palma de la mano una dosis de producto suficiente para cubrir todas las superficies;

2

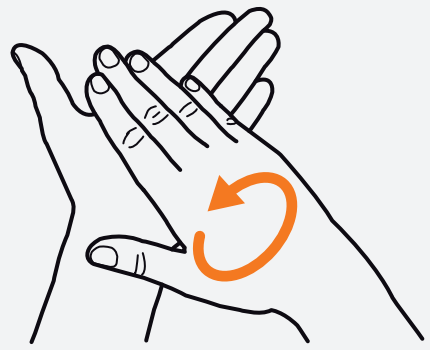

Frótese las palmas de las manos entre si;

3

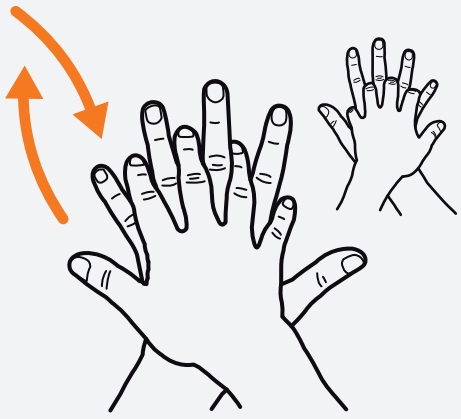

Frótese la palma de la mano derecha contra el dorso de la mano izquierda entrelazando los dedos y viceversa;

4

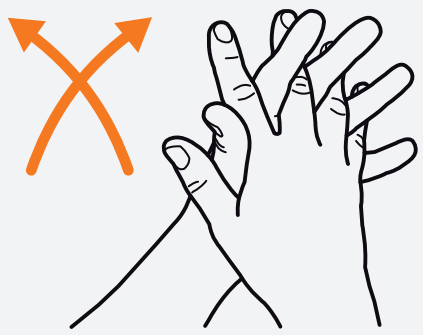

Frótese las palmas de las manos entre sí, con los dedos entrelazados;

5

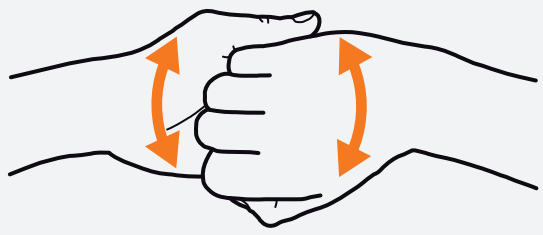

Frótese el dorso de los dedos de una mano con la palma de la mano opuesta, agarrándose los dedos;

6

Frótese con un movimiento de rotación el pulgar izquierdo, atrapándolo con la palma de la mano derecha y viceversa;

7

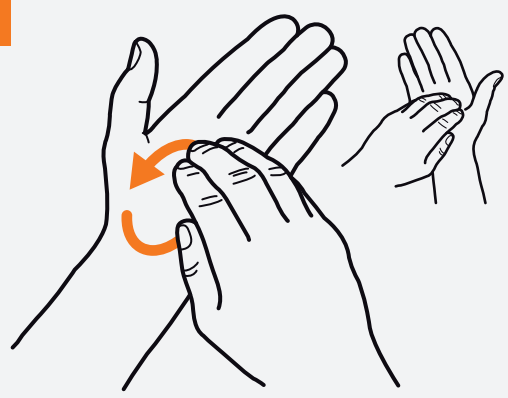

Frótese la punta de los dedos de la mano derecha contra la palma de la mano izquierda, haciendo un movimiento de rotación y viceversa;

8

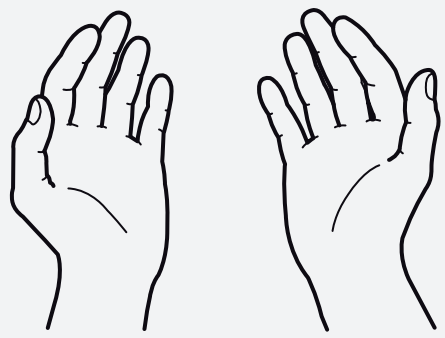

Una vez secas, sus manos son seguras.

Organización Mundial de la Salud | Seguridad del Paciente — UNA ALIANZA MUNDIAL PARA UNA ATENCION MÁS SEGURA | SAVE LIVES Clean **Your** Hands

La Organización Mundial de la Salud ha tomado todas las precauciones razonables para comprobar la información contenida en este documento. Sin embargo, el material publicado se distribuye sin garantía de ningún tipo, ya sea expresa o implícita. Compete al lector la responsabilidad de la interpretación y del uso del material. La organización Mundial de la Salud no podrá ser considerada responsable de los daños que pudiere ocasionar su utilización.
La OMS agradece a los Hospitales Universitarios de Ginebra (HUG), en particular a los miembros del Programa de Control de Infecciones, su participación activa en la redacción de este material.

Organización Mundial de la Salud, Octubre 2010